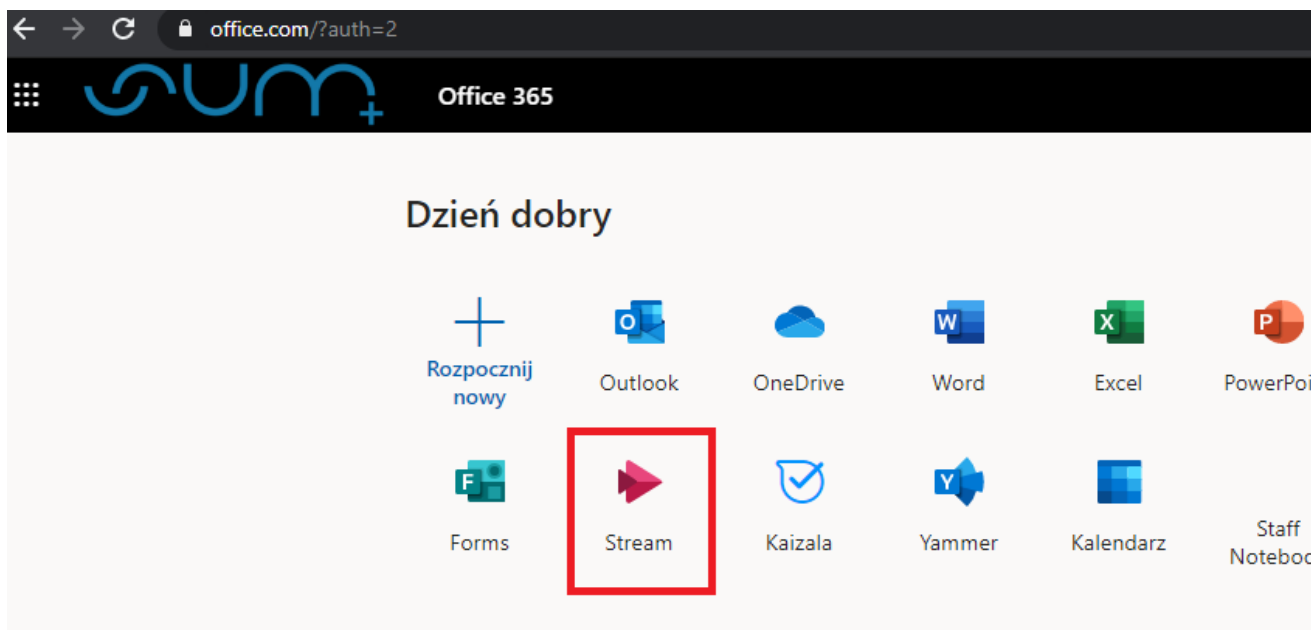


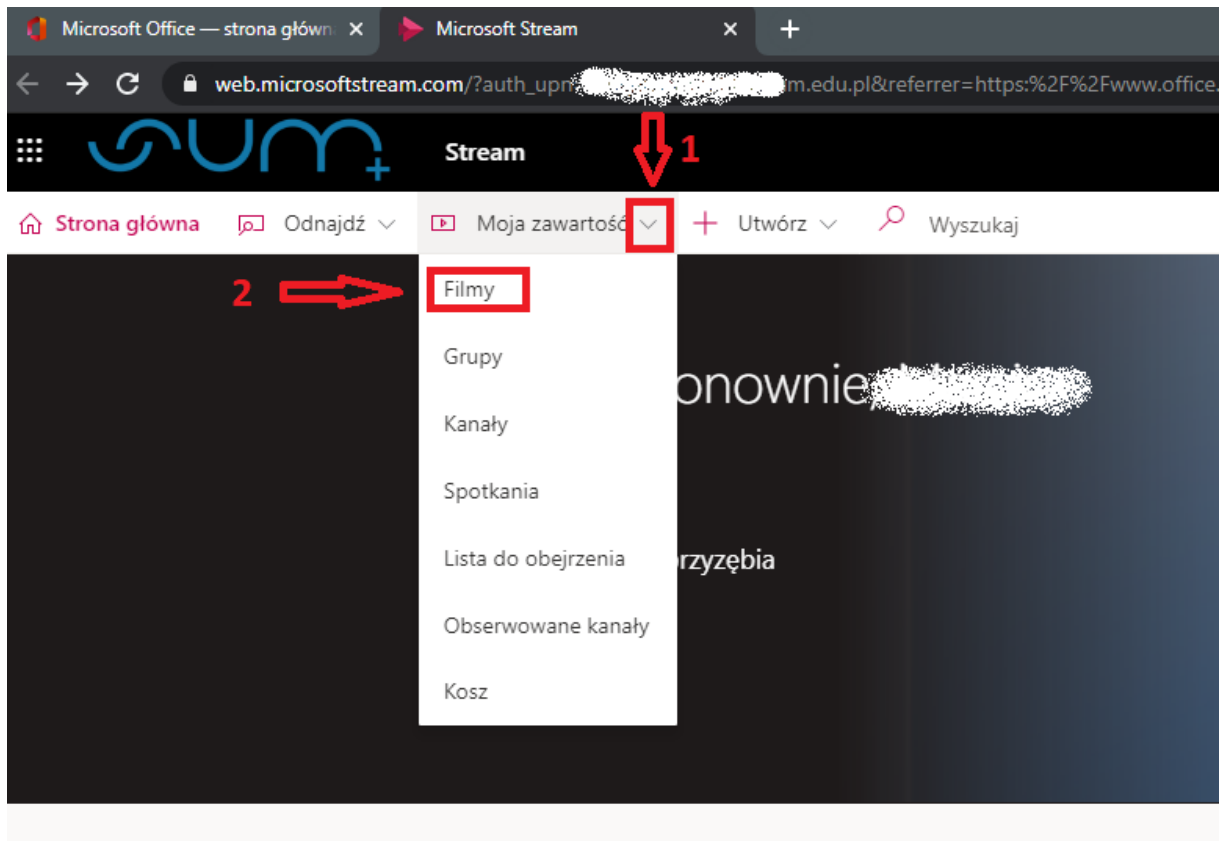
Usuwanie uprawnień do wyświetlania nagrań ze spotkań zespołów organizowanych w Microsoft Teams

Każde nagranie spotkania zespołu w aplikacji Microsoft Teams jest w sposób domyślny dostępne dla wszystkich członków zespołu. Nagrania spotkań realizowane są za pomocą aplikacji Microsoft Stream. Jeśli istnieje konieczność ograniczenia tego dostępu możemy to właśnie zrobić z poziomu tej aplikacji.

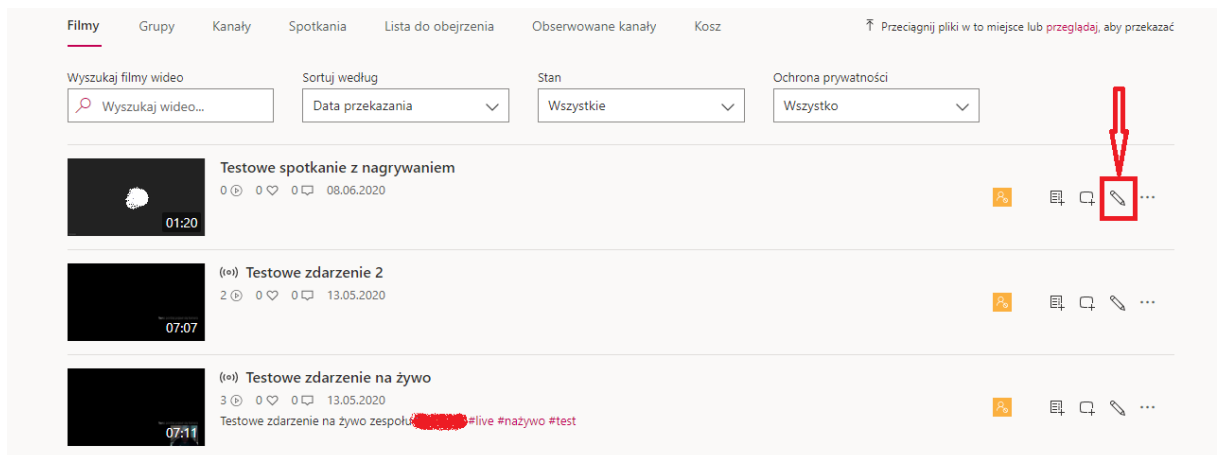
1. Logujemy się do platformy Office 365 pod adresem <https://office.com>
2. Po zalogowaniu wybieramy aplikację Stream



3. W aplikacji Microsoft Stream klikamy (1) Moja zawartość i (2) Filmy, aby przejść do sekcji gdzie są wyświetlane wszystkie nagrania, których jesteśmy właścicielem



4. Z dostępnej listy nagrań wybieramy właściwy w naszym przykładzie jest to film o nazwie Testowe spotkanie z nagrywaniem i klikamy w Aktualizuj szczegóły wideo



5. Przenosimy się do karty gdzie można edytować uprawnienia do filmu. Widać na zrzucie ekranu poniżej, że właścicielem nagrania jest zalogowany użytkownik o imieniu Marcin a możliwość udostępnienia ekranu (podglądu nagrania) mają członkowie Zespołu o nazwie IT. Aby odebrać to uprawnienie należy kliknąć krzyżyk (1) aby usunąć uprawnienie i kliknąć (2) Zastosuj, aby potwierdzić ustawienia.

Anuluj Zastosuj

Edytowanie „Testowe spotkanie z nagrywaniem”

Szczegóły

Nazwa
Testowe spotkanie z nagrywaniem

Opis
Utwórz opis dla swojego wideo wraz z #hasztagami

Ustawienie języka filmu spowoduje włączenie automatycznego tworzenia napisów w obsługiwanych językach. [Dowiedz się więcej](#)

Język wideo
Wybierz język

Uprawnienia

Zezwalaj wszystkim w firmie na wyświetlanie tego wideo

Udostępnij dla
Moje grupy Wyszukaj swoje grupy

Podglądy	Właściciel	Ekran
<input type="checkbox"/> Marciniak	<input checked="" type="checkbox"/>	
<input type="checkbox"/> Marciniak	<input checked="" type="checkbox"/>	
<input checked="" type="checkbox"/> IT	<input type="checkbox"/>	<input checked="" type="checkbox"/>

Opcje

Komentarze
 Włączone

Podpisy
 Automatycznie generuj plik transkrypcji
Nie dodano żadnych plików

Napisy
 Automatycznie generuj napisy
Nie dodano żadnych plików

6. Od tego momentu dostęp do nagrania ma tylko właściciel nagrania.