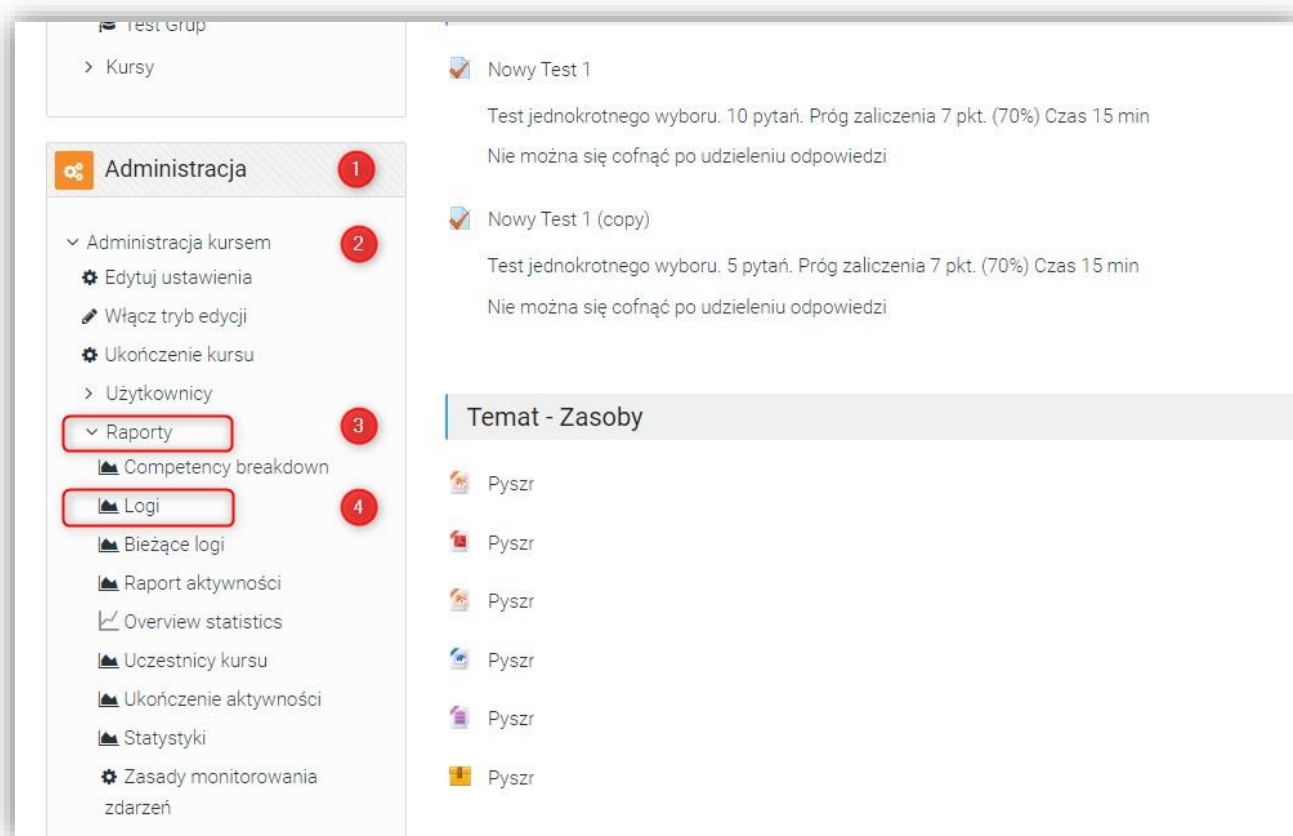
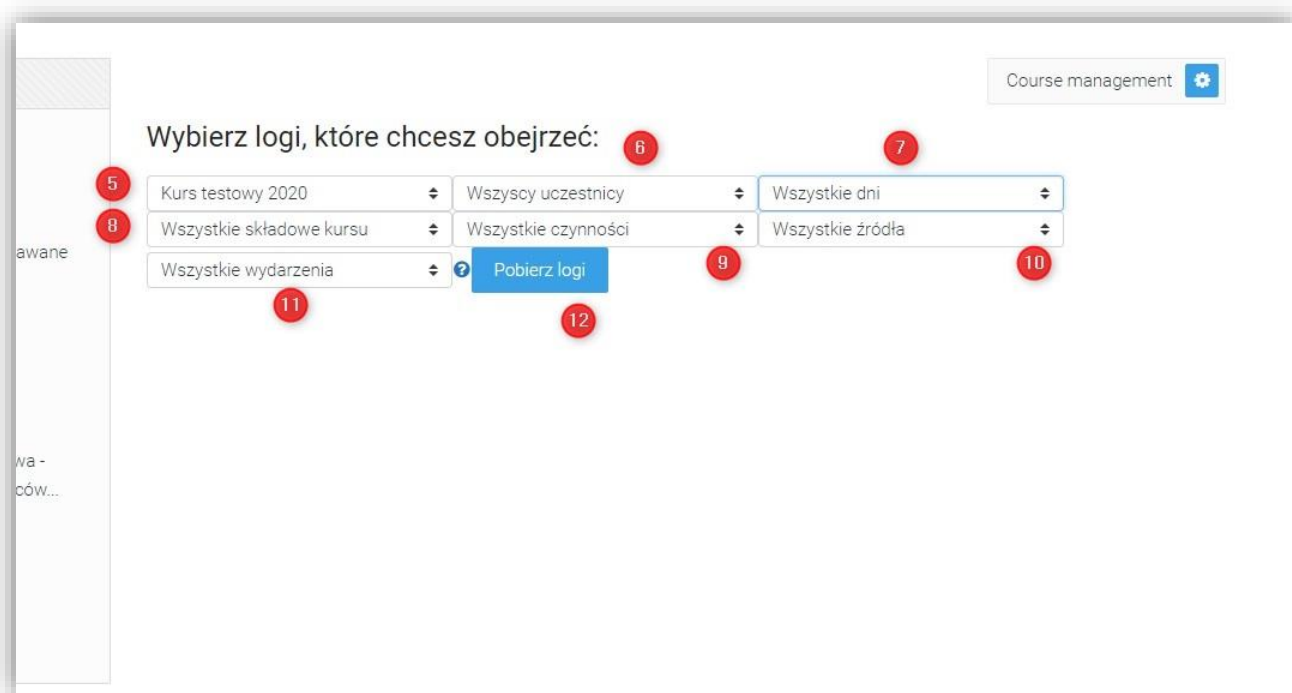


11. Jak sprawdzać obecność na kursie: studentów i prowadzących

Aby sprawdzić obecność i aktywność studentów lub prowadzących należy będąc w kursie wybrać w menu **Administracja** (1) z opcji **Administracja kursem** (2) opcje **Raporty** (3) i **Logi** (4)



W kolejnym oknie możemy wybrać interesujące logi kursu. Dostępne są pola wyboru, listy:

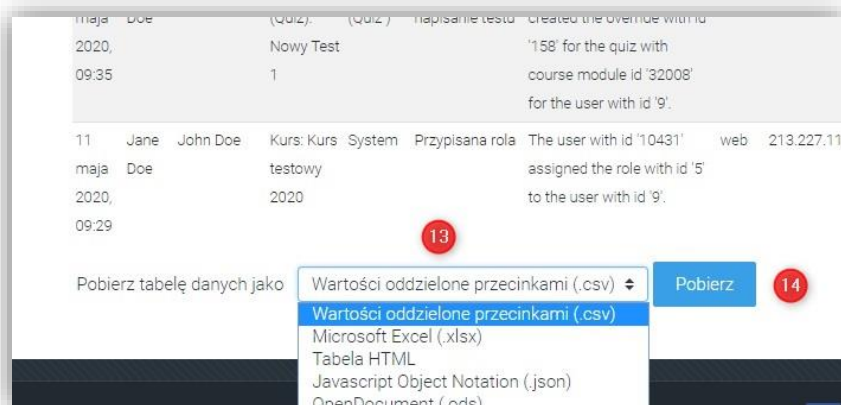


- W pierwszym polu (5) wskazana jest **nazwa kursu**
- W kolejnym polu (6) możemy wybrać czy logi mają być wyświetlone dla wszystkich **uczestników** kursu czy dla konkretnego studenta lub nauczyciela
- W kolejnym polu (7) wskazujemy czy raport dotyczy wszystkich **dni** dla których dostępny jest log, czy dla konkretnego dnia **Jeżeli na liście (7) nie ma jakiejś daty to nie było żadnych zdarzeń na kursie tego dnia**
- W następnym polu (8) wskazujemy jaka składowa kursu (**Aktywność lub Zasób**) nas interesuje. Mogą to być wszystkie elementy.
- W polu (9) wybieramy jakie **czynności użytkowników** nas interesują w raporcie:
 - Wszystkie czynności
 - Utworzenie – utworzenie Aktywności lub Zasobu
 - Wyświetlenie – Podgląd Aktywności lub Zasobu
 - Zmiana – edycja Aktywności lub Zasobu
 - Usunięcie – usunięcie Aktywności lub zasobu
- Pole (10) pozostawiamy na opcji: **Wszystkie źródła**
- W polu (11) możemy wybrać czynności związane z wszystkimi uczestnikami kursu, Prowadzącym (**Nauczanie**), Studentami (**Uczestniczącymi**) lub innych (**Inne**) uczestników kursu

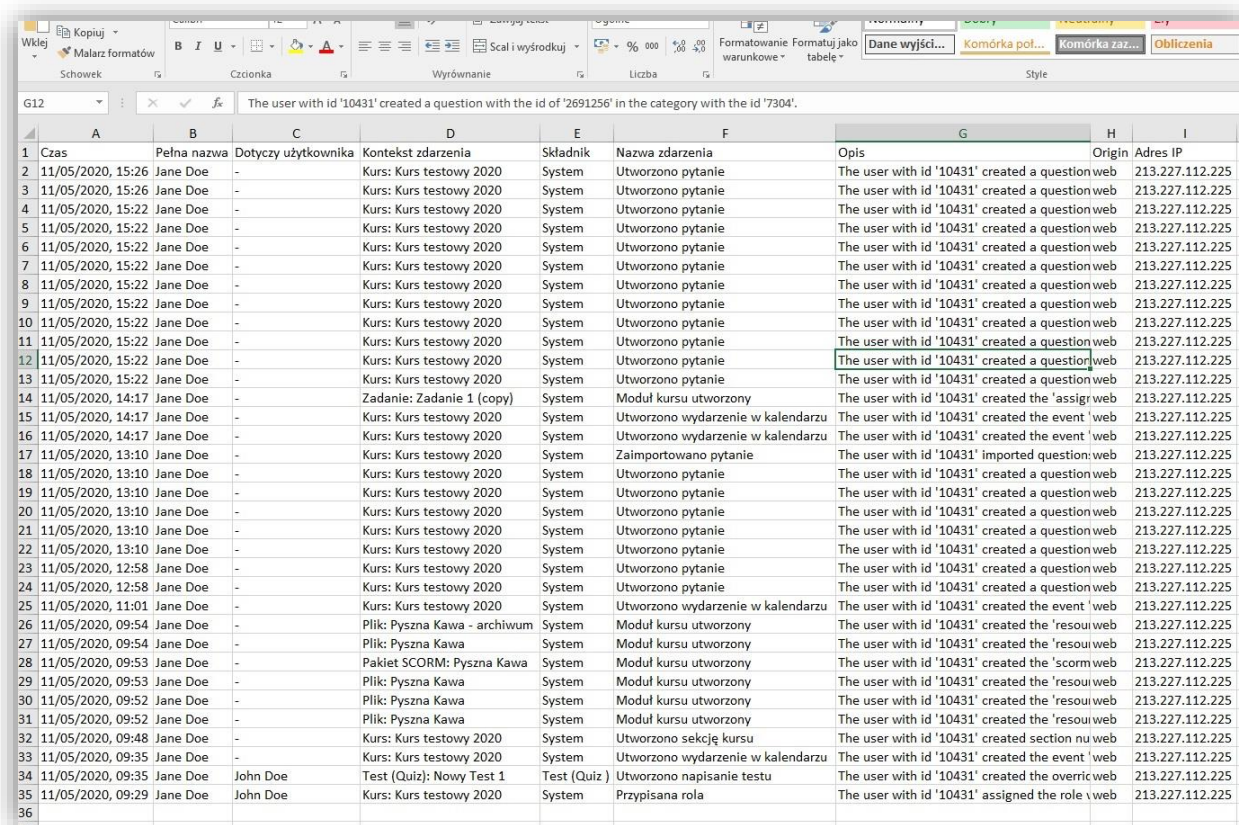
Po wybraniu odpowiednich parametrów klikamy **Pobierz logi** (12)

Odpowiednie manipulowanie opcjami pozwala wyświetlić określony, interesujący nas raport, np. obecności.

Pod wygenerowanym raportem dostępna jest możliwość **pobrania** (14) raportu do pliku (13), np. Excela,



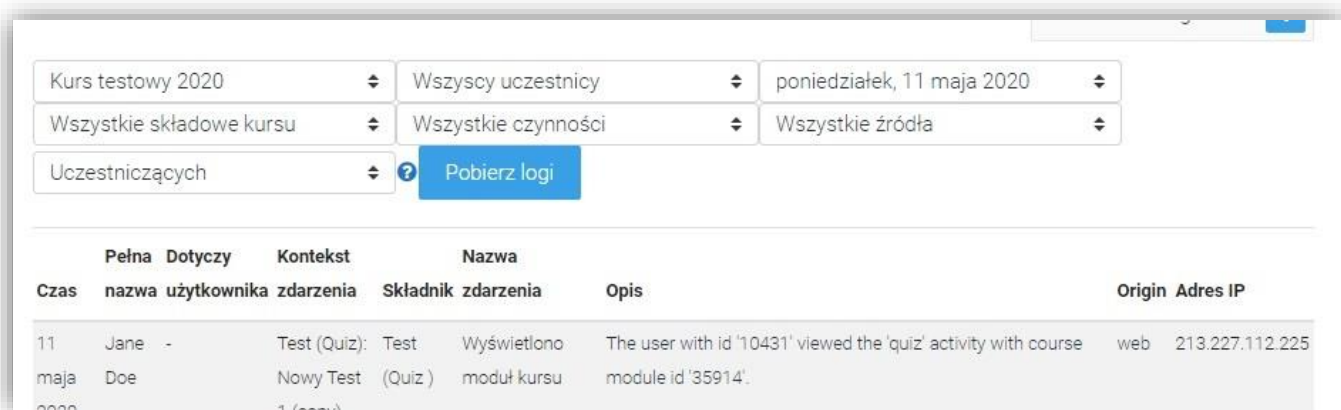
Przykładowy pobrany plik Excela:



	A	B	C	D	E	F	G	H	I
1	Czas	Pełna nazwa	Dotyczy użytkownika	Kontekst zdarzenia	Składnik	Nazwa zdarzenia	Opis	Origin	Adres IP
2	11/05/2020, 15:26	Jane Doe	-	Kurs: Kurs testowy 2020	System	Utworzono pytanie	The user with id '10431' created a question web		213.227.112.225
3	11/05/2020, 15:26	Jane Doe	-	Kurs: Kurs testowy 2020	System	Utworzono pytanie	The user with id '10431' created a question web		213.227.112.225
4	11/05/2020, 15:22	Jane Doe	-	Kurs: Kurs testowy 2020	System	Utworzono pytanie	The user with id '10431' created a question web		213.227.112.225
5	11/05/2020, 15:22	Jane Doe	-	Kurs: Kurs testowy 2020	System	Utworzono pytanie	The user with id '10431' created a question web		213.227.112.225
6	11/05/2020, 15:22	Jane Doe	-	Kurs: Kurs testowy 2020	System	Utworzono pytanie	The user with id '10431' created a question web		213.227.112.225
7	11/05/2020, 15:22	Jane Doe	-	Kurs: Kurs testowy 2020	System	Utworzono pytanie	The user with id '10431' created a question web		213.227.112.225
8	11/05/2020, 15:22	Jane Doe	-	Kurs: Kurs testowy 2020	System	Utworzono pytanie	The user with id '10431' created a question web		213.227.112.225
9	11/05/2020, 15:22	Jane Doe	-	Kurs: Kurs testowy 2020	System	Utworzono pytanie	The user with id '10431' created a question web		213.227.112.225
10	11/05/2020, 15:22	Jane Doe	-	Kurs: Kurs testowy 2020	System	Utworzono pytanie	The user with id '10431' created a question web		213.227.112.225
11	11/05/2020, 15:22	Jane Doe	-	Kurs: Kurs testowy 2020	System	Utworzono pytanie	The user with id '10431' created a question web		213.227.112.225
12	11/05/2020, 15:22	Jane Doe	-	Kurs: Kurs testowy 2020	System	Utworzono pytanie	The user with id '10431' created a question web		213.227.112.225
13	11/05/2020, 15:22	Jane Doe	-	Kurs: Kurs testowy 2020	System	Utworzono pytanie	The user with id '10431' created a question web		213.227.112.225
14	11/05/2020, 14:17	Jane Doe	-	Zadanie: Zadanie 1 (copy)	System	Moduł kursu utworzony	The user with id '10431' created the 'assign' web		213.227.112.225
15	11/05/2020, 14:17	Jane Doe	-	Kurs: Kurs testowy 2020	System	Utworzono wydarzenie w kalendarzu	The user with id '10431' created the event 'web		213.227.112.225
16	11/05/2020, 14:17	Jane Doe	-	Kurs: Kurs testowy 2020	System	Utworzono wydarzenie w kalendarzu	The user with id '10431' created the event 'web		213.227.112.225
17	11/05/2020, 13:10	Jane Doe	-	Kurs: Kurs testowy 2020	System	Zaimportowano pytanie	The user with id '10431' imported question:web		213.227.112.225
18	11/05/2020, 13:10	Jane Doe	-	Kurs: Kurs testowy 2020	System	Utworzono pytanie	The user with id '10431' created a question web		213.227.112.225
19	11/05/2020, 13:10	Jane Doe	-	Kurs: Kurs testowy 2020	System	Utworzono pytanie	The user with id '10431' created a question web		213.227.112.225
20	11/05/2020, 13:10	Jane Doe	-	Kurs: Kurs testowy 2020	System	Utworzono pytanie	The user with id '10431' created a question web		213.227.112.225
21	11/05/2020, 13:10	Jane Doe	-	Kurs: Kurs testowy 2020	System	Utworzono pytanie	The user with id '10431' created a question web		213.227.112.225
22	11/05/2020, 13:10	Jane Doe	-	Kurs: Kurs testowy 2020	System	Utworzono pytanie	The user with id '10431' created a question web		213.227.112.225
23	11/05/2020, 12:58	Jane Doe	-	Kurs: Kurs testowy 2020	System	Utworzono pytanie	The user with id '10431' created a question web		213.227.112.225
24	11/05/2020, 12:58	Jane Doe	-	Kurs: Kurs testowy 2020	System	Utworzono pytanie	The user with id '10431' created a question web		213.227.112.225
25	11/05/2020, 11:01	Jane Doe	-	Kurs: Kurs testowy 2020	System	Utworzono wydarzenie w kalendarzu	The user with id '10431' created the event 'web		213.227.112.225
26	11/05/2020, 09:54	Jane Doe	-	Plik: Pyszna Kawa - archiwum	System	Moduł kursu utworzony	The user with id '10431' created the 'resou'web		213.227.112.225
27	11/05/2020, 09:54	Jane Doe	-	Plik: Pyszna Kawa	System	Moduł kursu utworzony	The user with id '10431' created the 'resou'web		213.227.112.225
28	11/05/2020, 09:53	Jane Doe	-	Pakiet SCORM: Pyszna Kawa	System	Moduł kursu utworzony	The user with id '10431' created the 'scorm'web		213.227.112.225
29	11/05/2020, 09:53	Jane Doe	-	Plik: Pyszna Kawa	System	Moduł kursu utworzony	The user with id '10431' created the 'resou'web		213.227.112.225
30	11/05/2020, 09:52	Jane Doe	-	Plik: Pyszna Kawa	System	Moduł kursu utworzony	The user with id '10431' created the 'resou'web		213.227.112.225
31	11/05/2020, 09:52	Jane Doe	-	Plik: Pyszna Kawa	System	Moduł kursu utworzony	The user with id '10431' created the 'resou'web		213.227.112.225
32	11/05/2020, 09:48	Jane Doe	-	Kurs: Kurs testowy 2020	System	Utworzono sekcję kursu	The user with id '10431' created section nu web		213.227.112.225
33	11/05/2020, 09:35	Jane Doe	-	Kurs: Kurs testowy 2020	System	Utworzono wydarzenie w kalendarzu	The user with id '10431' created the event 'web		213.227.112.225
34	11/05/2020, 09:35	Jane Doe	John Doe	Test (Quiz): Nowy Test 1	Test (Quiz)	Utworzono napisanie testu	The user with id '10431' created the overric web		213.227.112.225
35	11/05/2020, 09:29	Jane Doe	John Doe	Kurs: Kurs testowy 2020	System	Przypisana rola	The user with id '10431' assigned the role 'web		213.227.112.225
36									

Przykład 1

Jeżeli chcemy sprawdzić jacy **studenci** uczestniczyli w kursie **11 maja 2020** wybieramy:



The screenshot shows a web interface for downloading logs. It features several dropdown menus for filtering: 'Kurs testowy 2020', 'Wszystkie składowe kursu', 'Uczestniczących', 'Wszyscy uczestnicy', 'Wszystkie czynności', 'Pobierz logi' (button), 'poniedziałek, 11 maja 2020', and 'Wszystkie źródła'. Below the filters is a table with the following data:

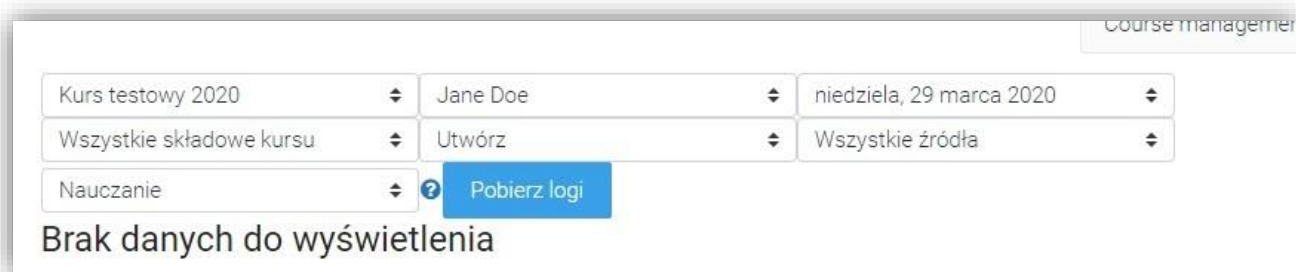
Czas	Pełna nazwa	Dotyczy	Kontekst	Nazwa	Opis	Origin	Adres IP
11 maja	Jane Doe	-	Test (Quiz): Nowy Test	Wyświetlono (Quiz) moduł kursu	The user with id '10431' viewed the 'quiz' activity with course module id '35914'.	web	213.227.112.225

UWAGA! Student tego dnia może wykonywać różne czynności na kursie więc jego osoba się powtarza. Należy w raporcie w Excelu usunąć duplikaty

Jeżeli na raporcie znajduje się nazwisko Prowadzącego oznacza to że wykonał on jakąś czynność (podejrzany plik) dedykowaną Studentom. Można usunąć w raporcie Excela taki wpis.

Przykład 2

Chcemy sprawdzić czy **Prowadzący** Jane Doe dodała **Aktywność** lub **Zasób** 29 marca 2020

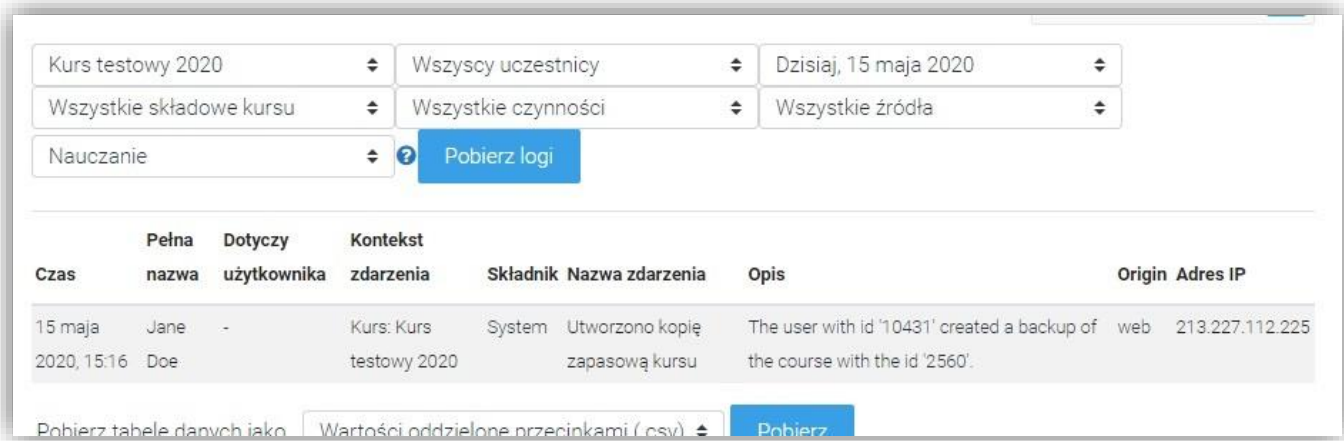


The screenshot shows the same web interface as in Example 1, but with different filters: 'Kurs testowy 2020', 'Jane Doe', 'niedziela, 29 marca 2020', 'Wszystkie składowe kursu', 'Utwórz', 'Wszystkie źródła', and 'Nauczanie'. Below the filters, a blue button labeled 'Pobierz logi' is visible. Below the button, the text 'Brak danych do wyświetlenia' (No data to display) is shown.

UWAGA! Brak wyników oznacza że prowadzący tego dnia nie umieszczała materiałów na kursie

Przykład 3

Jeżeli chcemy sprawdzić czy jakiś **Prowadzący** był na kursie **15 maja 2020**



The screenshot shows a web interface for viewing course logs. At the top, there are several filter dropdown menus: 'Kurs testowy 2020', 'Wszyscy uczestnicy', 'Dzisiaj, 15 maja 2020', 'Wszystkie składowe kursu', 'Wszystkie czynności', and 'Wszystkie źródła'. Below these is a 'Nauczanie' dropdown and a blue 'Pobierz logi' button. The main part of the interface is a table with the following columns: 'Czas', 'Pełna nazwa', 'Dotyczy użytkownika', 'Kontekst zdarzenia', 'Składnik', 'Nazwa zdarzenia', 'Opis', 'Origin', and 'Adres IP'. A single log entry is visible for the date '15 maja 2020, 15:16', involving user 'Jane Doe' and describing a course backup. At the bottom, there is a 'Pobierz tabelę danych jako' dropdown set to 'Wartości oddzielone przecinkami (.csv)' and a 'Pobierz' button.

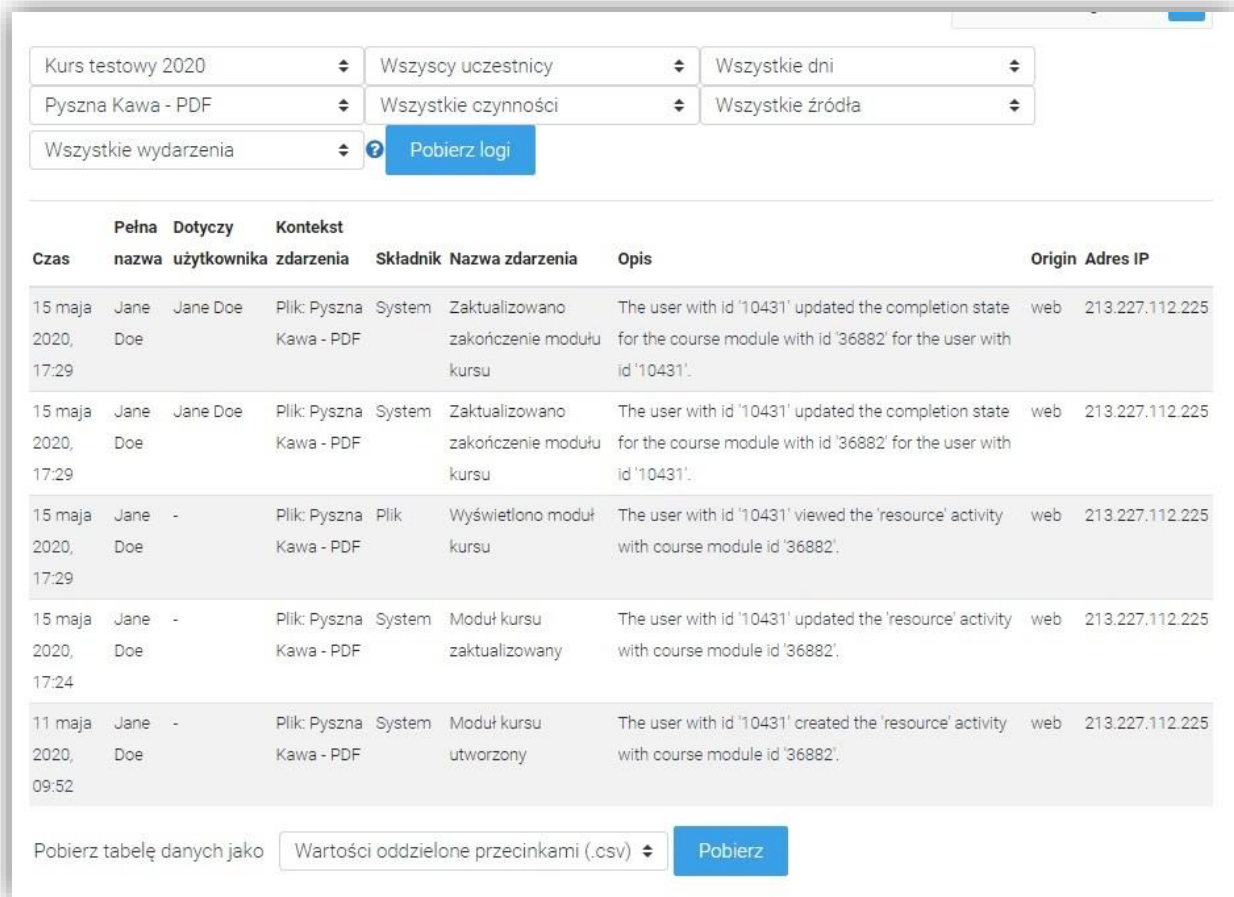
Czas	Pełna nazwa	Dotyczy użytkownika	Kontekst zdarzenia	Składnik	Nazwa zdarzenia	Opis	Origin	Adres IP
15 maja 2020, 15:16	Jane Doe	-	Kurs: Kurs testowy 2020	System	Utworzono kopię zapasową kursu	The user with id '10431' created a backup of the course with the id '2560'.	web	213.227.112.225

Odpowiedź:

Na kursie, tego dnia był 1 Prowadzący Jane Doe

Przykład 4

Chcemy sprawdzić „historię” zasobu: **Pyszna kawa – PDF**, dokonywanych na nim operacji



The screenshot shows the Moodle log viewer interface. At the top, there are three filter dropdowns: 'Kurs testowy 2020', 'Pyszna Kawa - PDF', and 'Wszystkie wydarzenia'. Below these are three more dropdowns: 'Wszyscy uczestnicy', 'Wszystkie czynności', and 'Wszystkie źródła'. A blue button labeled 'Pobierz logi' is visible. The main part of the interface is a table with the following columns: 'Czas', 'Pełna nazwa', 'Dotyczy użytkownika', 'Kontekst zdarzenia', 'Składnik', 'Nazwa zdarzenia', 'Opis', 'Origin', and 'Adres IP'. The table contains five rows of log entries, all from May 11, 2020, and May 15, 2020, at 17:29. The entries describe actions like 'zaktualizowano zakończenie modułu kursu' and 'Wyświetlono moduł kursu'. At the bottom, there is a dropdown menu set to 'Wartości oddzielone przecinkami (.csv)' and a blue 'Pobierz' button.

Czas	Pełna nazwa	Dotyczy użytkownika	Kontekst zdarzenia	Składnik	Nazwa zdarzenia	Opis	Origin	Adres IP
15 maja 2020, 17:29	Jane Doe	Jane Doe	Plik: Pyszna Kawa - PDF	System	Zaktualizowano zakończenie modułu kursu	The user with id '10431' updated the completion state for the course module with id '36882' for the user with id '10431'.	web	213.227.112.225
15 maja 2020, 17:29	Jane Doe	Jane Doe	Plik: Pyszna Kawa - PDF	System	Zaktualizowano zakończenie modułu kursu	The user with id '10431' updated the completion state for the course module with id '36882' for the user with id '10431'.	web	213.227.112.225
15 maja 2020, 17:29	Jane Doe	-	Plik: Pyszna Kawa - PDF	Plik	Wyświetlono moduł kursu	The user with id '10431' viewed the 'resource' activity with course module id '36882'.	web	213.227.112.225
15 maja 2020, 17:24	Jane Doe	-	Plik: Pyszna Kawa - PDF	System	Moduł kursu zaktualizowany	The user with id '10431' updated the 'resource' activity with course module id '36882'.	web	213.227.112.225
11 maja 2020, 09:52	Jane Doe	-	Plik: Pyszna Kawa - PDF	System	Moduł kursu utworzony	The user with id '10431' created the 'resource' activity with course module id '36882'.	web	213.227.112.225

Odpowiedź:

Plik został utworzony 11 maja 2020, został wyedytowany 15 maja 2020, był wyświetlany 15 maja 2020,

Przykład 5

Chcemy sprawdzić czy **student** John Doe był na kursie 11 maja 2020 i 13 maja 2020

Kurs testowy 2020	John Doe	poniedziałek, 11 maja 2020
Wszystkie składowe kursu	Wszystkie czynności	Wszystkie źródła
Wszystkie wydarzenia	Pobierz logi	

Czas	Pełna nazwa	Dotyczy użytkownika	Kontekst zdarzenia	Nazwa Składnik zdarzenia	Opis	Origin	Adres IP
11 maja 2020, 14:17	John Doe	-	Kurs: Kurs testowy 2020	System Kurs wyświetlono	The user with id '9' viewed the course with id '2560'.	web	213.227.112.225
11 maja 2020, 14:16	John Doe	-	Kurs: Kurs testowy 2020	System Kurs wyświetlono	The user with id '9' viewed the course with id '2560'.	web	213.227.112.225
11 maja 2020, 14:16	John Doe	-	Zadanie: Zadanie 1	Zadanie Status pracy został wyświetlony.	The user with id '9' has viewed the submission status page for the assignment with course module id '33102'.	web	213.227.112.225
11 maja 2020, 14:16	John Doe	John Doe	Zadanie: Zadanie 1	Zadanie Feedback viewed	The user with id '9' viewed the feedback for the user with id '9' for the assignment with course module id '33102'.	web	213.227.112.225

Odpowiedź:

Był na kursie, są aktywności

Kurs testowy 2020	John Doe	środa, 13 maja 2020
Wszystkie składowe kursu	Wszystkie czynności	Wszystkie źródła
Wszystkie wydarzenia	Pobierz logi	

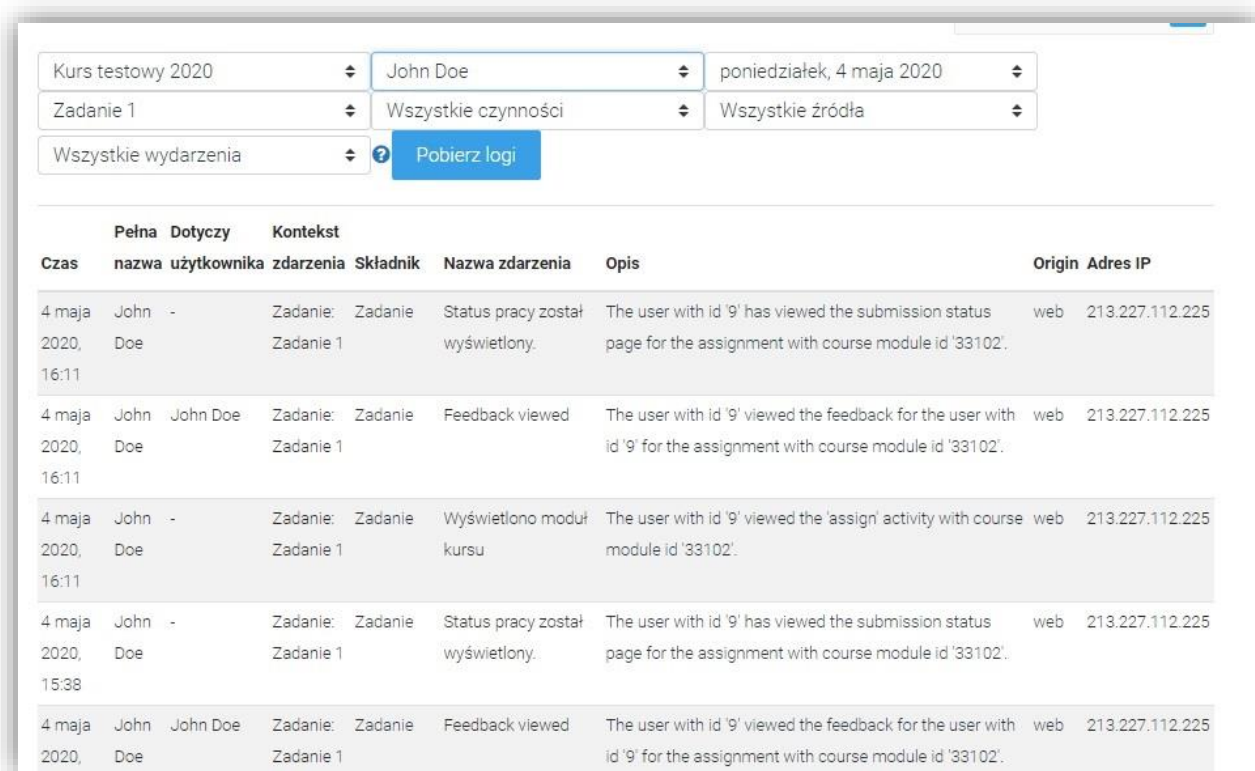
Brak danych do wyświetlenia

Odpowiedź:

13 maja 2020 nie było go w kursie. Brak obecności

Przykład 6

Chcemy sprawdzić czy **student** John Doe podejmował jakieś operacje związane z zadaniem:
Zadanie 1, dnia 4 maja 2020



Czas	Pełna nazwa użytkownika	Dotyczy	Kontekst	Składnik	Nazwa zdarzenia	Opis	Origin	Adres IP
4 maja 2020, 16:11	John Doe	-	Zadanie: Zadanie 1	Zadanie	Status pracy został wyświetlony.	The user with id '9' has viewed the submission status page for the assignment with course module id '33102'.	web	213.227.112.225
4 maja 2020, 16:11	John Doe	John Doe	Zadanie: Zadanie 1	Zadanie	Feedback viewed	The user with id '9' viewed the feedback for the user with id '9' for the assignment with course module id '33102'.	web	213.227.112.225
4 maja 2020, 16:11	John Doe	-	Zadanie: Zadanie 1	Zadanie	Wyświetlono moduł kursu	The user with id '9' viewed the 'assign' activity with course module id '33102'.	web	213.227.112.225
4 maja 2020, 15:38	John Doe	-	Zadanie: Zadanie 1	Zadanie	Status pracy został wyświetlony.	The user with id '9' has viewed the submission status page for the assignment with course module id '33102'.	web	213.227.112.225
4 maja 2020,	John Doe	John Doe	Zadanie: Zadanie 1	Zadanie	Feedback viewed	The user with id '9' viewed the feedback for the user with id '9' for the assignment with course module id '33102'.	web	213.227.112.225

Odpowiedź:

Tak, student pracował z tym zadaniem 4 maja 2020

UWAGA! Raporty mogą zawierać dużą ilość wpisów, więc do analizy ich najlepiej używać, np. arkusza kalkulacyjnego Excel, umożliwiającego w elastyczny sposób prezentować pobrane dane.